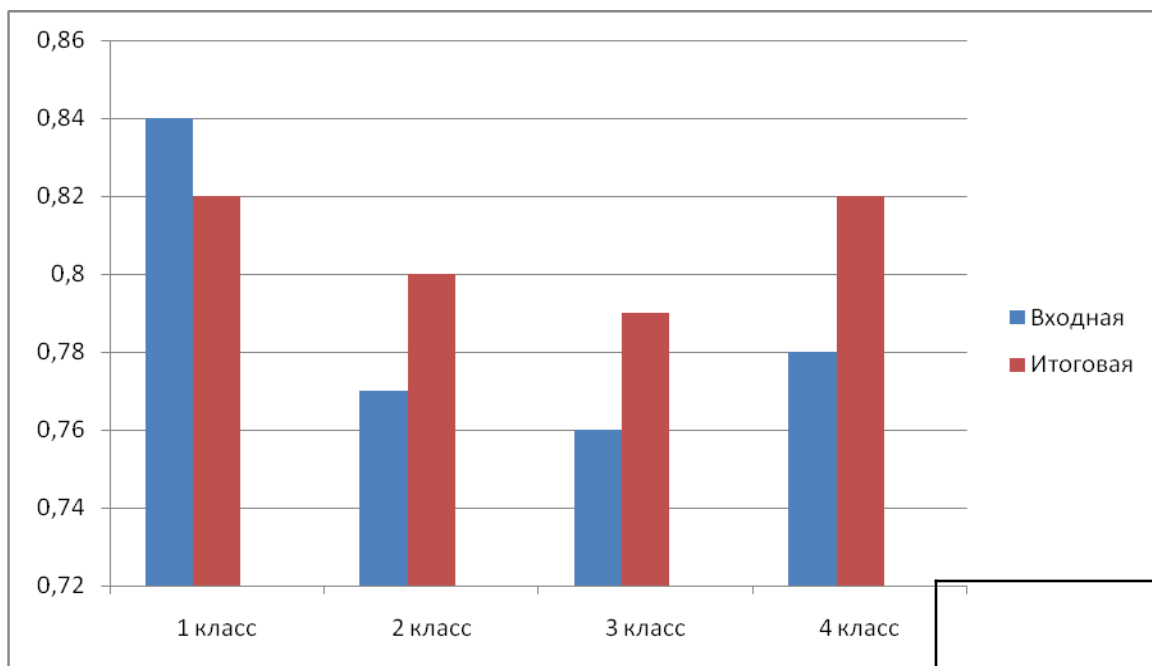


Анализ результатов учебной
деятельности начальной школы
ГБОУ школы № 555 «Белогорье»
в 2015-2016 учебном году

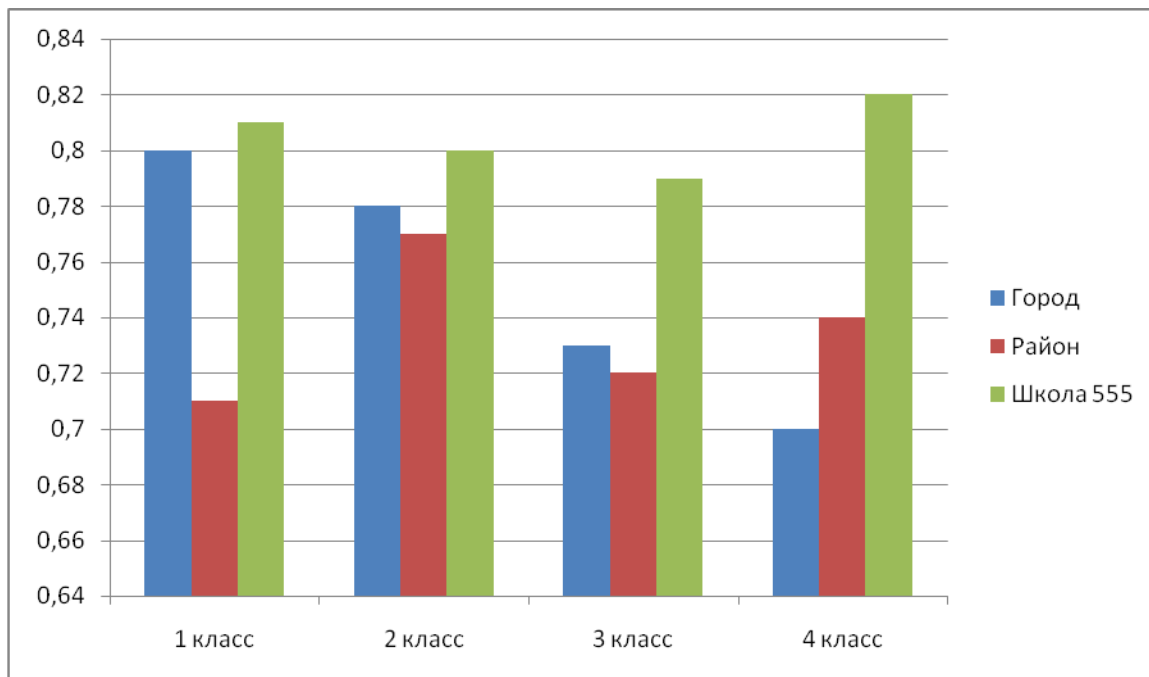
Результаты метапредметных работ

- По классам, входная, итоговая:



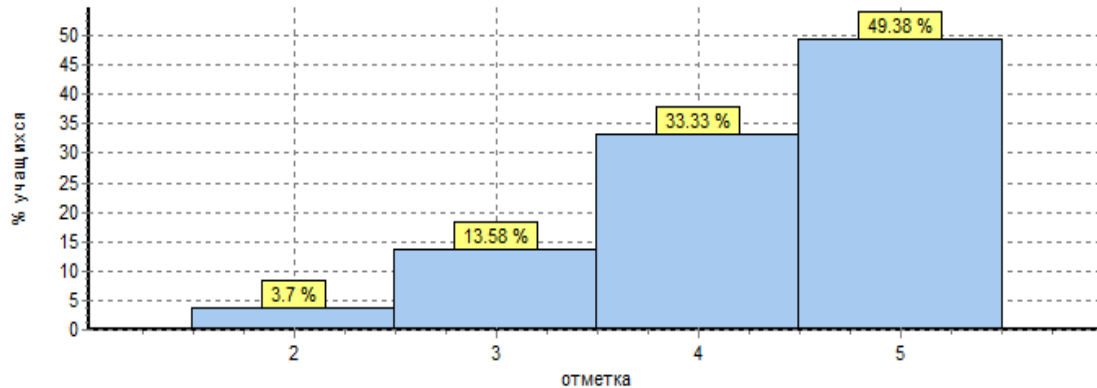
	Входная	Итоговая
1 класс	0,84	0,82
2 класс	0,77	0,80
3 класс	0,76	0,79
4 класс	0,78	0,82

Сравнение результатов метапредметных работ город, район, школа 555:



	Город	Район	Школа 555
1 класс	0,8	0,71	0,81
2 класс	0,78	0,77	0,8
3 класс	0,73	0,72	0,79
4 класс	0,7	0,74	0,82

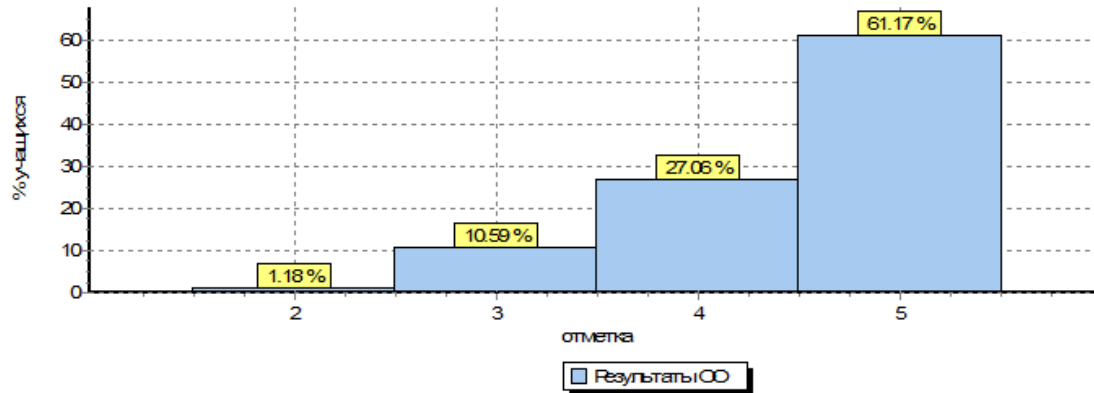
Результаты Всероссийских проверочных работ Апробация в 2015-2016 году – ноябрь, май. Статистика по отметкам. Русский язык.



Результаты ОО

ОО	Кол-во уч.	Распределение групп баллов в %			
		2	3	4	5
Вся выборка	1144769	2.8	14.9	38.1	44.1
г. Санкт-Петербург	36279	1.7	11.9	38.4	48.1
Приморский	3944	1.5	13	39.2	46.3
(sch783495) ГБОУ СОШ №555	81	3.7	13.6	33.3	49.4

ВПР - Математика

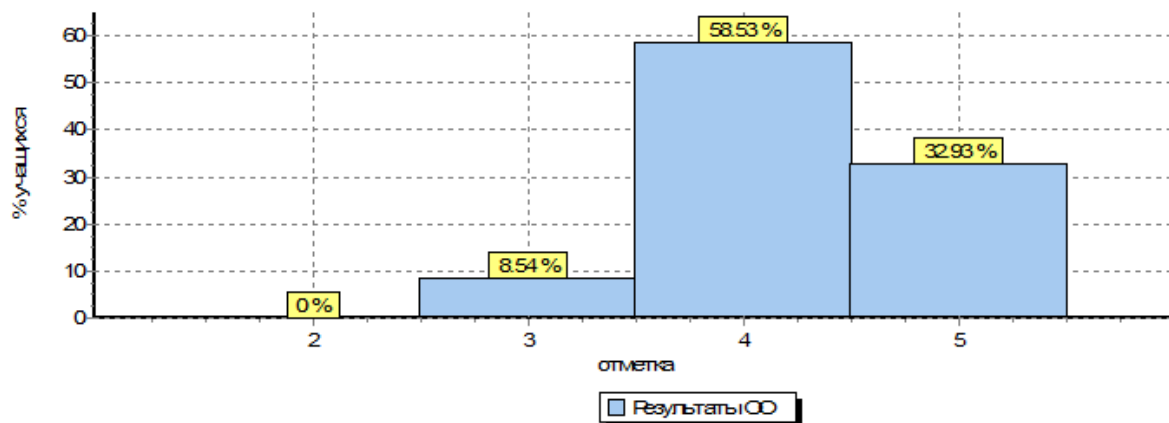


Статистика по отметкам

Максимальный первичный балл: 18

ОО	Кол-во уч.	Распределение групп баллов в %			
		2	3	4	5
Вся выборка	1180357	2.6	15.9	26.3	55.2
г. Санкт-Петербург	37773	1.5	10.6	22.9	65.1
Приморский	4319	1.2	10.2	21.9	66.7
(sch783495) ГБОУ СОШ №555	85	1.2	10.6	27.1	61.2

ВПР – Окружающий мир

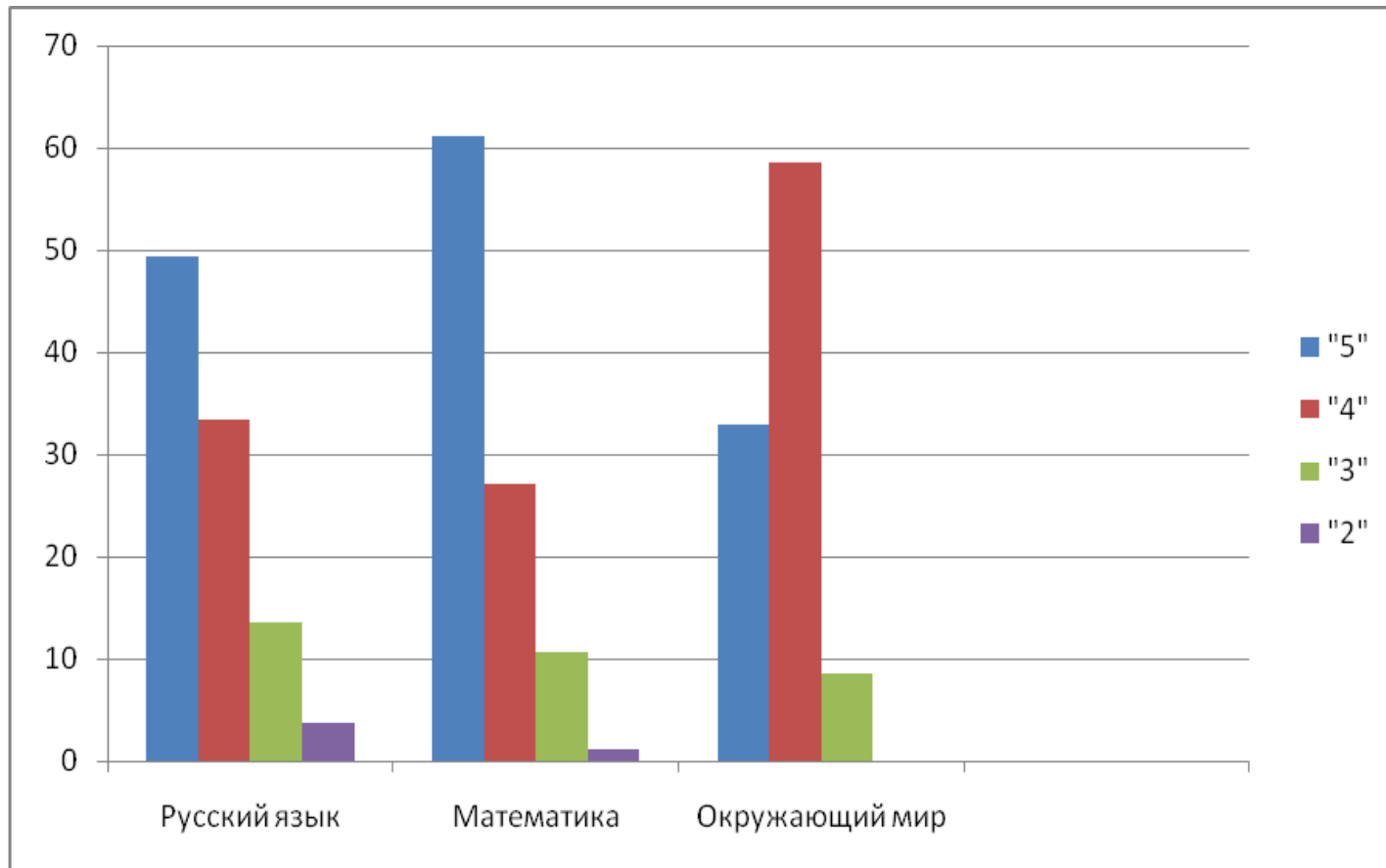


Статистика по отметкам

Максимальный первичный балл: 30

ОО	Кол-во уч.	Распределение групп баллов в %			
		2	3	4	5
Вся выборка	1179427	1.6	24.1	53.2	21.2
г. Санкт-Петербург	37454	0.9	14.1	52.6	32.4
Приморский	4320	0.9	13.7	53.1	32.3
(sch78 3495) ГБОУ СОШ №555	82	0	8.5	58.5	32.9

Сравнение результатов ВПР по предметам



РЕЗУЛЬТАТЫ ИССЛЕДОВАНИЯ

Сравнение индекса чистой лояльности учащихся, педагогов и родителей

